

## FINAL



Πρωτέας Βούλας **61** - **51** Α.Σ. Πέρα

69%	11 / 16	FT	15 / 24	63%
59%	22 / 37	2p	12 / 34	35%
15%	2 / 13	3p	4 / 19	21%
31 - 9	Rb	20 - 11		
21	Tu	18		

Referees: Φραγκούλη - Αποστολίδης

Each Period	1st	2nd	3rd	4th
Πρωτέας Βούλας	22	11	13	15
Α.Σ. Πέρα	12	11	15	13

End of Period	1st	2nd	3rd	4th
Πρωτέας Βούλας	22	33	46	61
Α.Σ. Πέρα	12	23	38	51

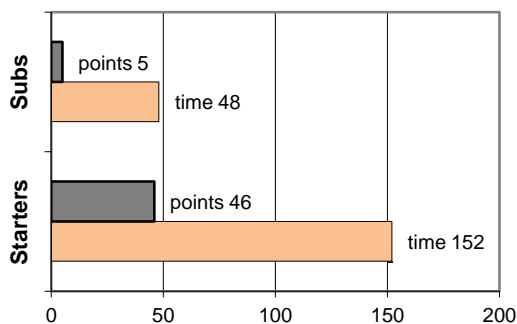


Coach: Π. Γκαναβίας  
Α.Σ. ΠΕΡΑ

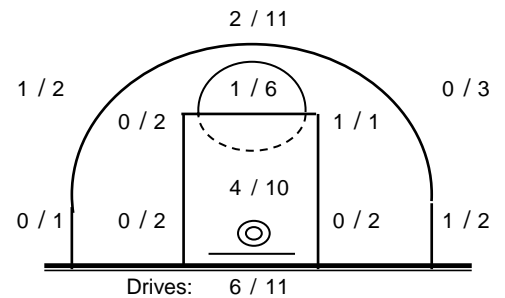
Fast Breaks 3 / 3

# Player	Time (min)	Points	Ft	2p	3p	+/-	Rebs de	of	As	St	Tu	Bl	Fouls Wo	Co	Rkg*	
4 Βαρδάλος Ηλίας	36	6	0 / 0	3 / 7	0 / 3	-4	2	0	3	4	1	0	1	3	7	
5 Γκούμας Νικόλαος	0	0	0 / 0	0 / 0	0 / 0	0	0	0	0	0	0	0	0	0	-	
6 Καλούδης Πέτρος	31	10	3 / 3	2 / 3	1 / 6	-8	0	1	5	1	2	0	4	1	9	
7 Μητρόπουλος Χρ.	0	0	0 / 0	0 / 0	0 / 0	0	0	0	0	0	0	0	0	0	-	
8 Μπίρμπας Νέκτ.	35	14	4 / 7	2 / 4	2 / 3	-10	3	0	1	2	4	1	5	2	11	
9 Λαγιάδης Δημ.	25	2	0 / 2	1 / 5	0 / 2	-13	1	1	0	2	1	0	2	1	-	
10 Βελισσαράκος Ι.	12	0	0 / 0	0 / 0	0 / 2	-1	0	0	2	1	0	0	1	2	1	
11 Π'θανασόπουλος Χ.	14	5	0 / 2	1 / 6	1 / 1	1	4	4	1	0	0	0	2	1	7	
12 Σαμαρτζής Γεώργ.	2	0	0 / 0	0 / 1	0 / 0	-3	1	1	0	0	0	1	0	1	-	
13 Αλεξανδράκης Χαρ.	7	0	0 / 0	0 / 1	0 / 1	-5	0	0	0	0	1	0	1	0	-	
14 Αναγνώστου Ηλίας	13	0	0 / 0	0 / 2	0 / 0	-3	1	1	0	1	1	0	0	3	0	
15 Τάγαρης Κων/νος	25	14	8 / 10	3 / 5	0 / 1	-4	8	1	0	0	3	0	5	4	15	
Team							0	2			5		1	0		
1st quarter		12	3 / 4	3 / 9	1 / 4		3	2	3	3	5	0	2	5	8	
2nd quarter		11	4 / 9	2 / 12	1 / 6		7	5	4	3	1	1	8	4	10	
3rd quarter		15	4 / 5	4 / 6	1 / 6		5	2	3	2	4	1	6	4	16	
4th quarter		13	4 / 6	3 / 7	1 / 3		5	2	2	3	8	0	6	5	9	
Final Stats		200	51	15 / 24	12 / 34	4 / 19	-50	20	11	12	11	18	2	22	18	43
			63%	35%	21%			31								

Starters- Subs ratio



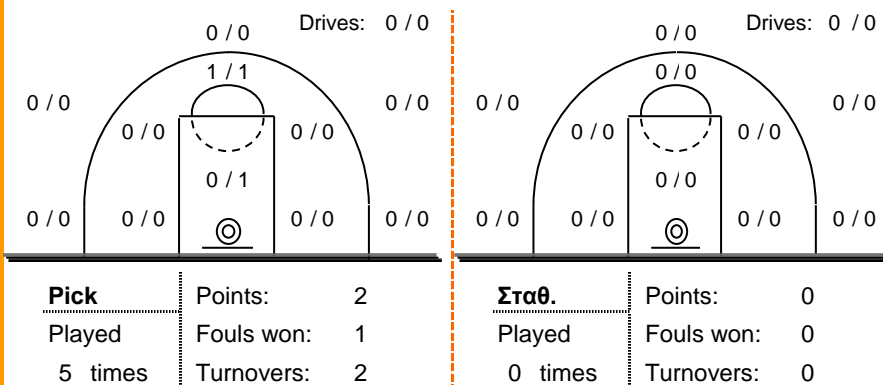
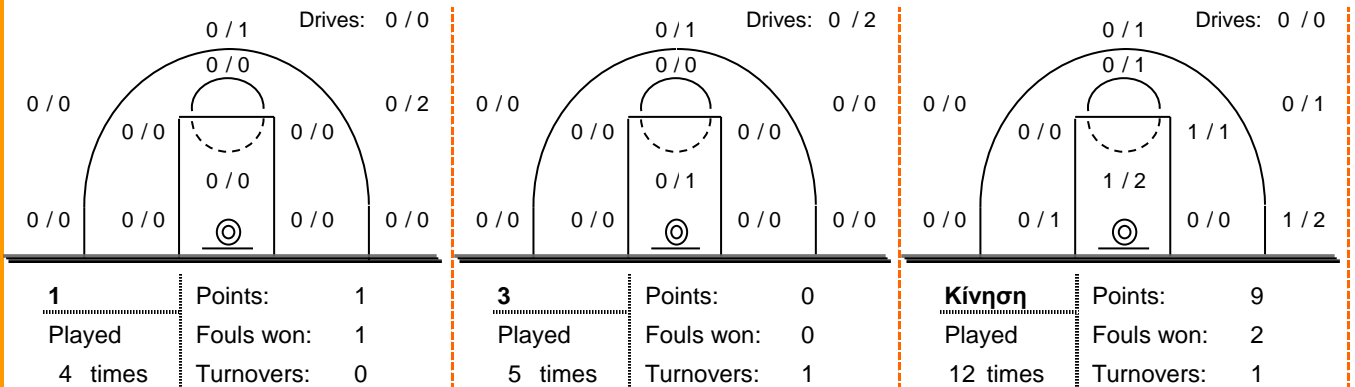
Shot Chart



\*Ranking= Pts+Rebs+As+St+B-Mished Shots-Tu (Time Played>7min.)

## Offense Analysis:

### Play performance:

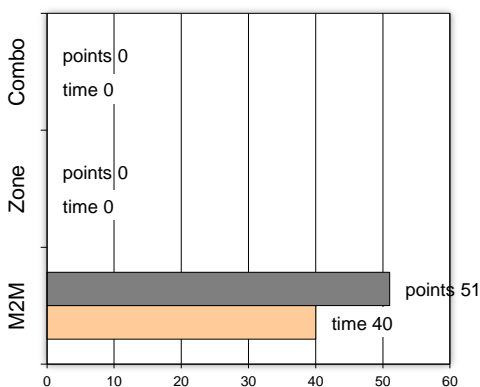


### Notes:

### Against Defense Types:

### Turnovers:

### Fast breaks:



Έγιναν 18 λάθη  
0 ήταν χρονικές υπερβάσεις,  
2 ήταν παραβάσεις γραμμών,  
12 ήταν λάθη κατοχής και  
4 ήταν βήματα ή μεταφορά.

Επετεύχθησαν 3 αιφνιδιασμοί  
1 ήταν πρωτεύοντες  
0 ήταν δευτερεύοντες  
2 προήλθαν από λάθος  
του αντιπάλου

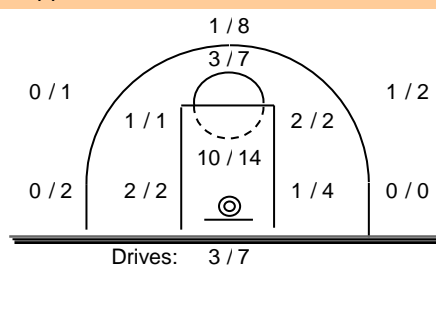
Πραγματοποιήθηκαν συνολικά 82 επιθέσεις, με απόδοση 0,62 έναντι 80 επιθέσεων των αντιπάλων.

## Defense Analysis:

### Πρωτέας Βούλας

4 Καπώνης Ι.	4
5 Κονδύλης Σ.	0
6 Γεώργαρος Δ.	12
18 Πιτούλης Α.	0
8 Κοκαλιάς Δ.	11
9 Αθηνιώτης Σ.	4
10 Παπαργυρόπουλος Ρ.	9
11 Βαρδαβάς Κ.	10
12 Πιεβάλιτσα Ν.	2
13 Γάργαρης Μ.	0
14 Πεφάνης Α.	9
15 Βλάχος Γ.	0

### Opponent's shot chart



### Defense Types Performance

